

TERMINAL DE TRANSPORTE S.A.

Estados de resultados integrales


a 30 de junio de 2024


Con cifras comparativas al 30 de junio de 2023


(Expresados en miles de pesos)

	2.024	2.023
Operaciones continuas		
Venta de servicios	27.666.050	24.120.130
Costo de ventas	19.644.620	19.245.883
Utilidad bruta	8.021.429	4.874.247
Otros ingresos	19.331	20.297
Gastos de administración	7.776.108	7.069.251
Otros gastos	601.986	264.661
Resultados de actividades de la operación	-337.334	-2.439.368
Ingreso financiero	753.585	944.468
Costos financieros	136.471	52.291
Costo financiero neto	617.114	892.177
Utilidad antes de impuestos	279.780	-1.547.191
Gastos por impuesto a las ganancias	0	0
Utilidad o Pérdida procedente de actividades que continú	279.780	-1.547.191
Resultado del período	279.780	-1.547.191
Ingreso o gasto por efecto actualización Impuesto diferido	0	0
Total otros ingresos y gastos Impto diferido del año, neto de ii	0	0
Resultado integral total del año	279.780	-1.547.191
Utilidad del período	279.780	-1.547.191


Eduardo González Mora
Representante Legal Suplente


Roberto Bermúdez Bolívar
Director Gestión Financiera


Oscar Orlando Castañeda Bolívar
Contador
T.P. 78.345 - T


Claudia Mirreya Muñoz Pinzón
Revisor FISCAL
T.P. 143.306 - T

En Rep de Nexia Montes & Asociados S.A.S.
BM&A-IA:313:2024